



Encuesta Plaza Pública

Tercera semana de Febrero - Estudio N°319

Metodología

Técnica

Encuestas Telefónicas aplicada a través de sistema Cati a celulares de prepago y post pago.

Universo

Hombres y mujeres mayores de 18 años, habitantes de las 16 regiones del país.

Muestreo

Muestreo probabilístico con selección aleatoria de individuo y estratificado previamente por región.

Muestra y cobertura semanal

705 casos. Margen de error de +/- 3,7 puntos porcentuales al 95% de confianza.

Se alcanzó una cobertura total de 188 comunas. El 90% de la muestra fue aplicada en población urbana y el 10% en población rural.

Tasa de logro

Para lograr los 705 casos efectivos se realizaron un total de 4.026 llamados, lo que representa una tasa de éxito del 18%.

Ponderación

Los datos fueron ponderados a nivel de sujetos por zona, género y edad, obteniendo una muestra de representación nacional para el universo en estudio.

Fecha de terreno

Miércoles 19 al Viernes 21 de Febrero de 2020.

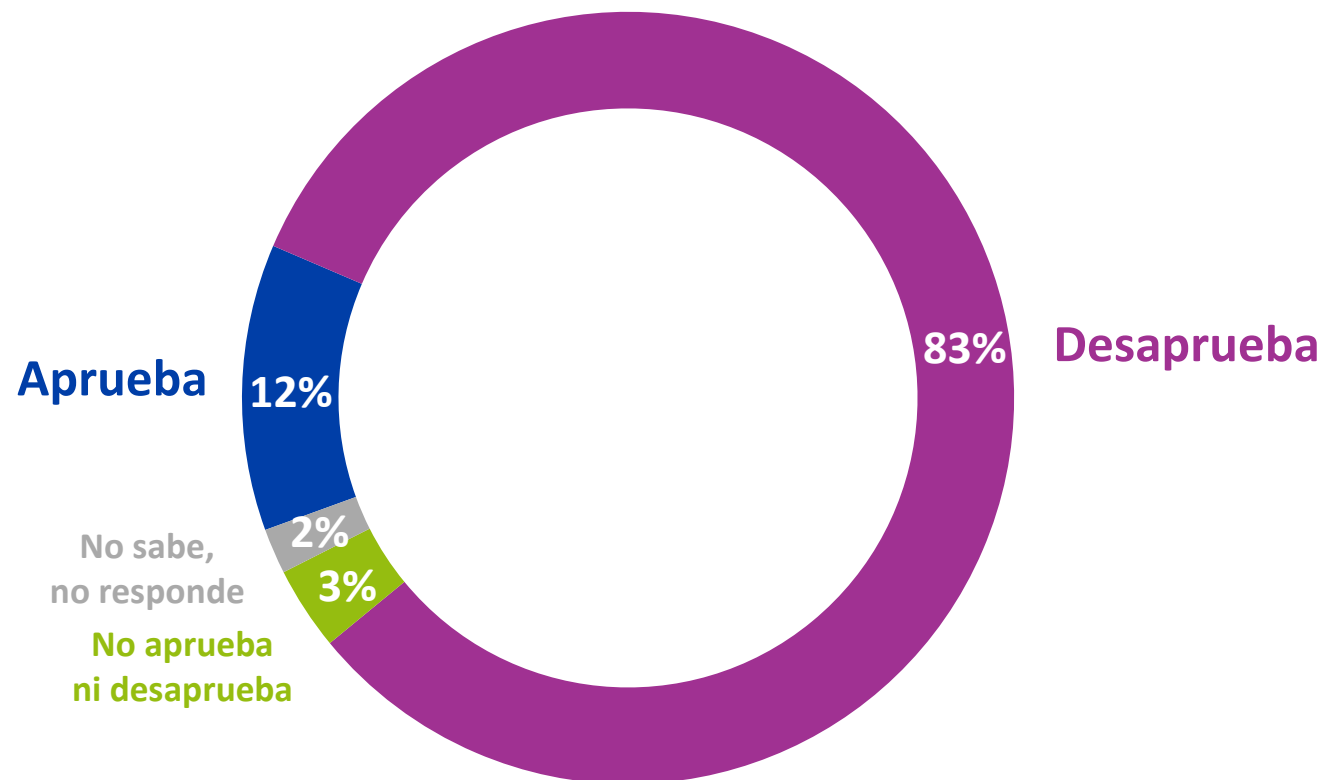
A photograph of Sebastián Piñera, the former President of Chile, speaking at a podium. He is wearing a dark blue suit, a white striped shirt, and a blue tie. He has a small Chilean flag pin on his lapel. The background is a blurred architectural setting with arches. On the left side of the image, there is a vertical blue banner with white text and a white horizontal line.

APROBACIÓN GOBIERNO

SEBASTIÁN PIÑERA

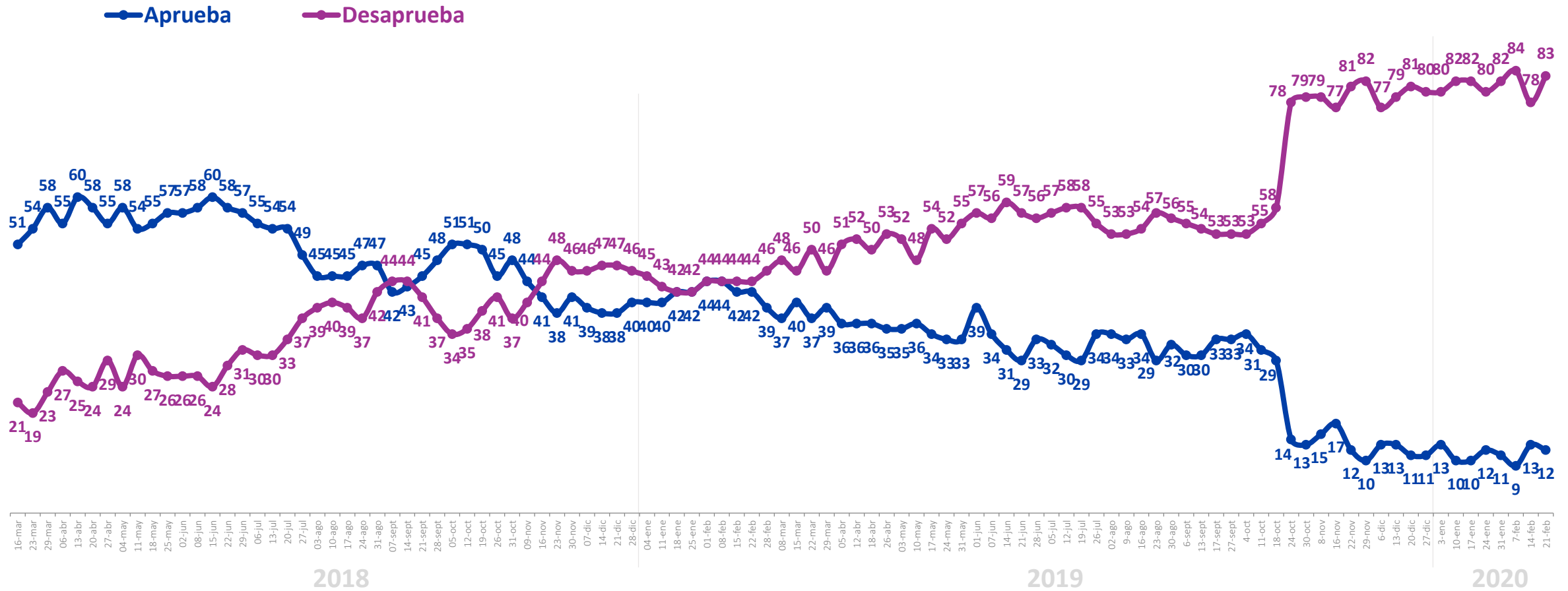
Aprobación Presidencial

Independiente de su posición política, ¿Usted aprueba o desaprueba la forma como **Sebastián Piñera** está conduciendo su gobierno? %



Aprobación Presidencial

Independiente de su posición política, ¿Usted aprueba o desaprueba la forma como **Sebastián Piñera** está conduciendo su gobierno? %

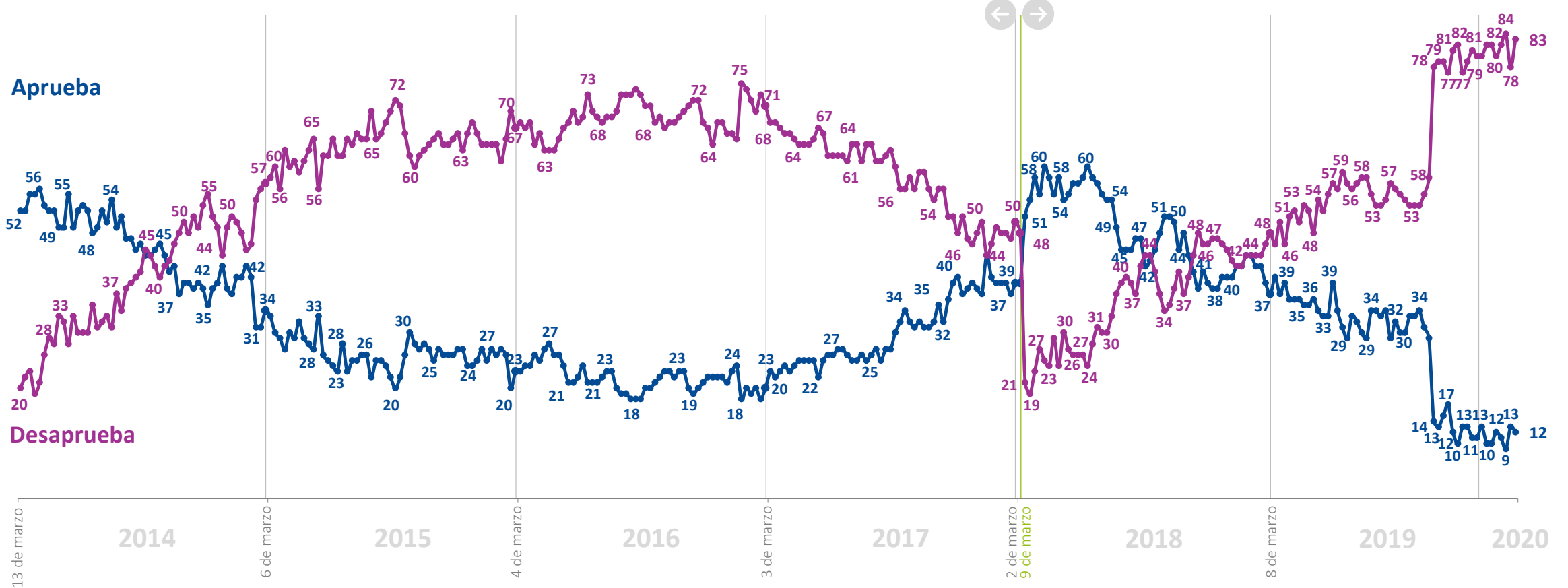


*Se omiten categorías “Ni aprueba ni desaprueba” y “No sabe, no responde”

Histórico. Aprobación Presidencial



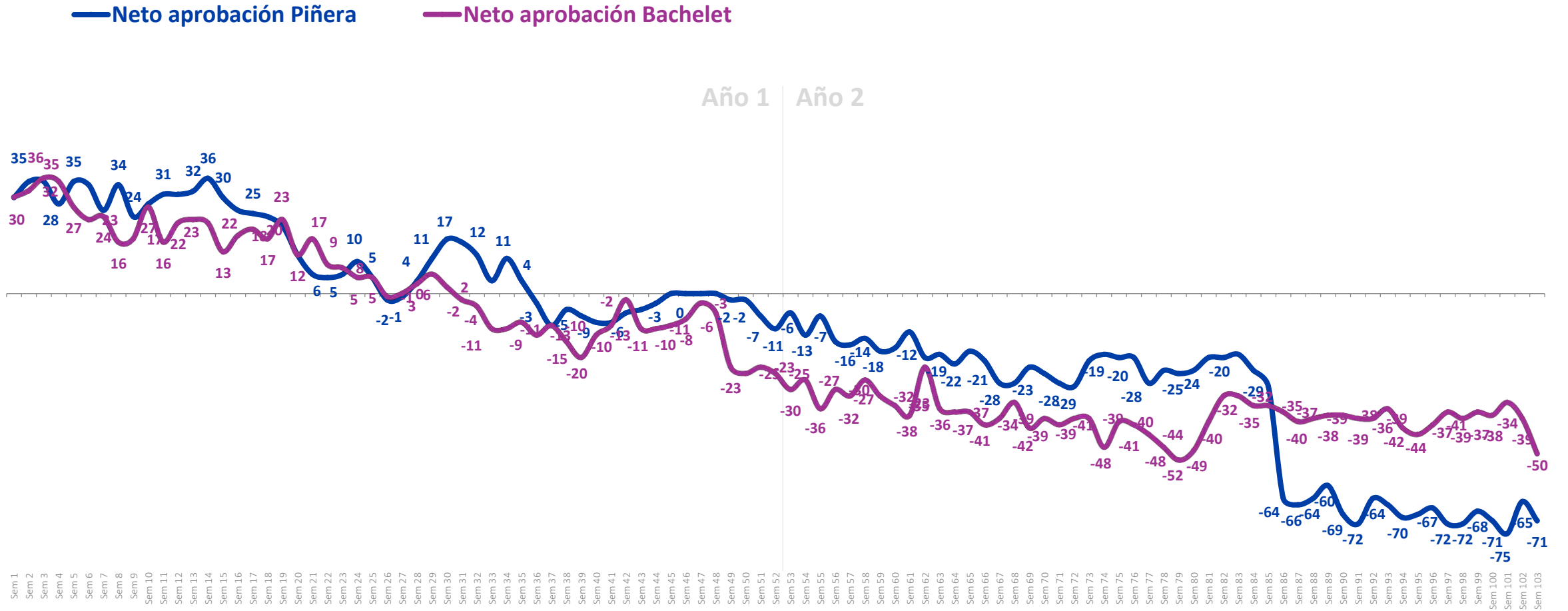
Michelle Bachelet
Sebastián Piñera



*Se omiten categorías "Ni aprueba ni desaprueba" y "No sabe, no responde"

Neto de Aprobación Presidencial

(% aprobadores – desaprobadores)



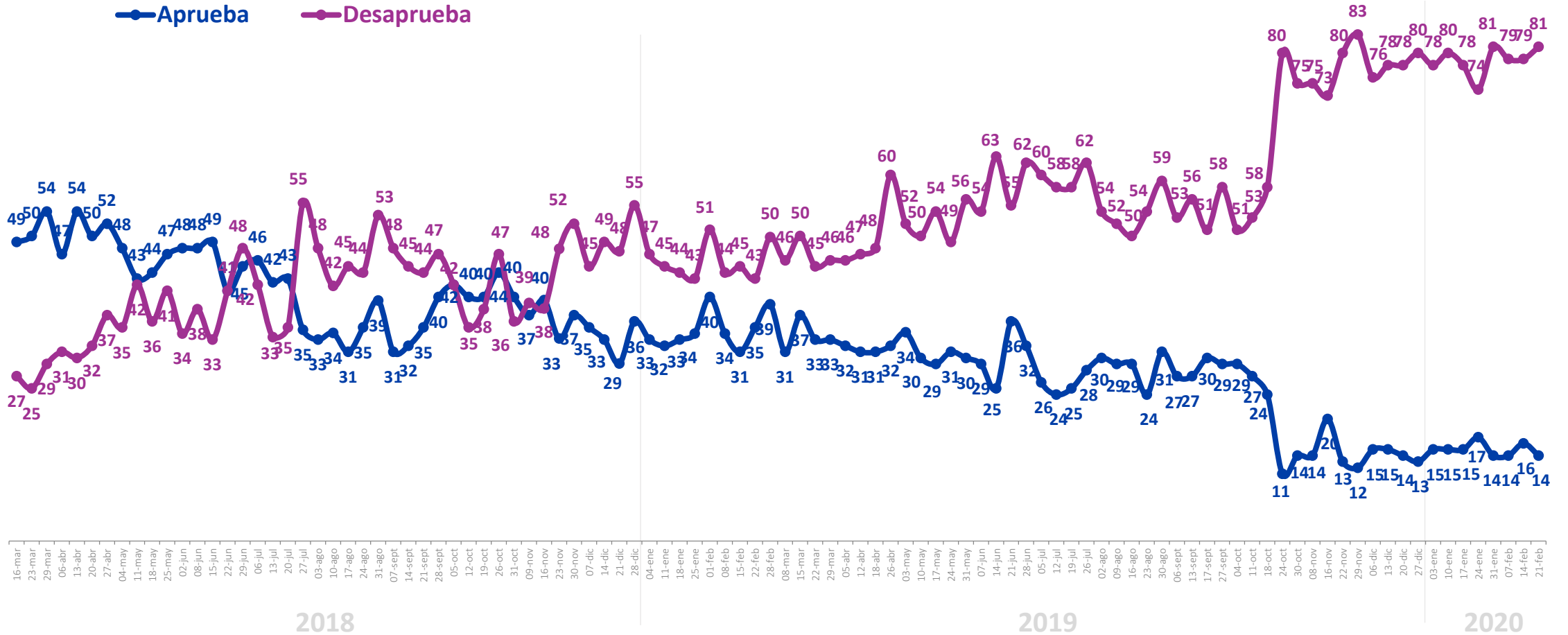
*Diferencia entre aprobadores y desaprobadores

GABINETE



Aprobación Gabinete

En general, ¿Usted aprueba o desaprueba el desempeño del actual equipo de ministras y ministros del Presidente Piñera? %

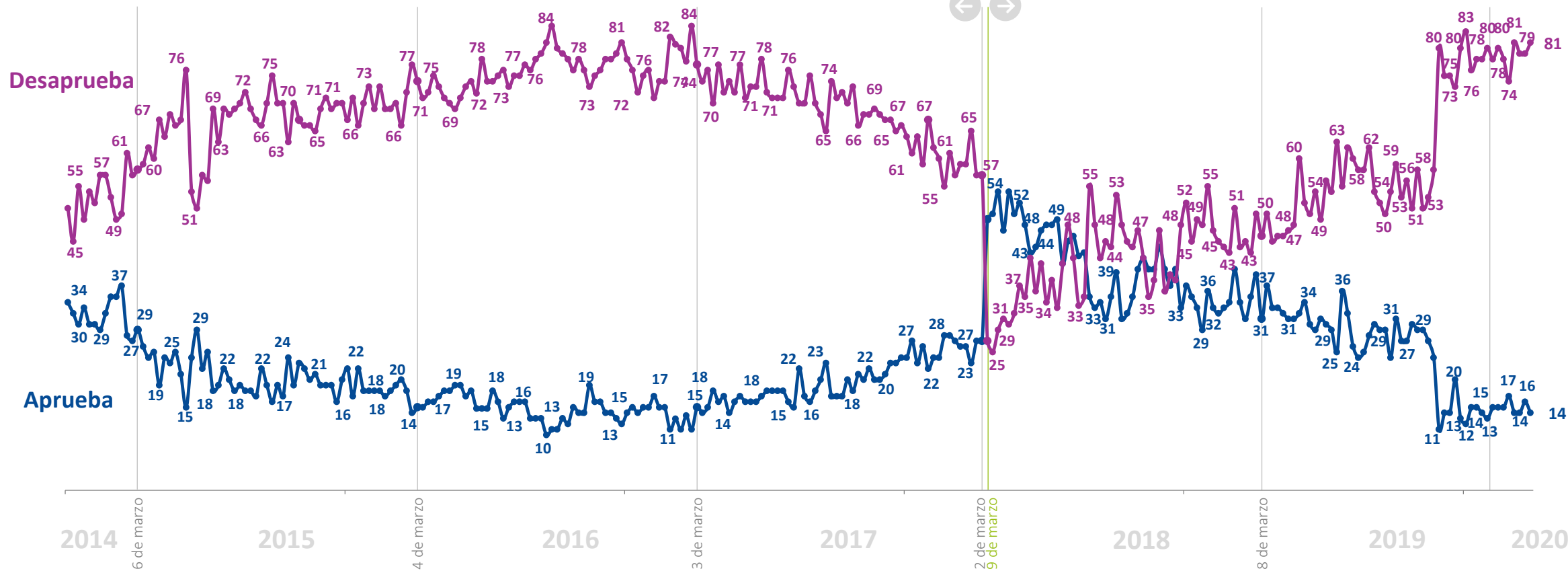


*Se omiten categorías “Ni aprueba ni desaprueba” y “No sabe, no responde”.

Histórico. Aprobación Gabinete



Michelle Bachelet
Sebastián Piñera

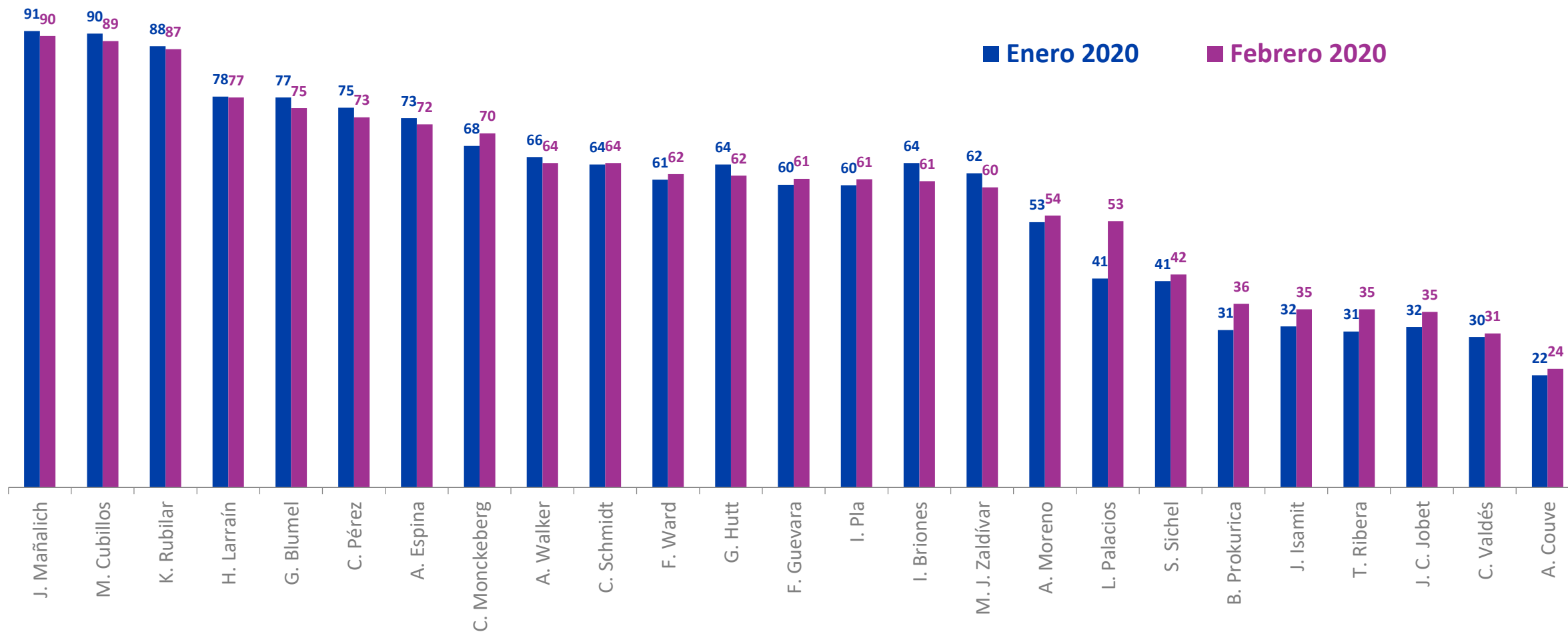


*Se omiten categorías “Ni aprueba ni desaprueba” y “No sabe, no responde”.

Conocimiento equipo de gobierno

¿Usted conoce o ha oído hablar de los/as siguientes ministros/as o personajes?



% Que conoce



Conocimiento equipo de gobierno

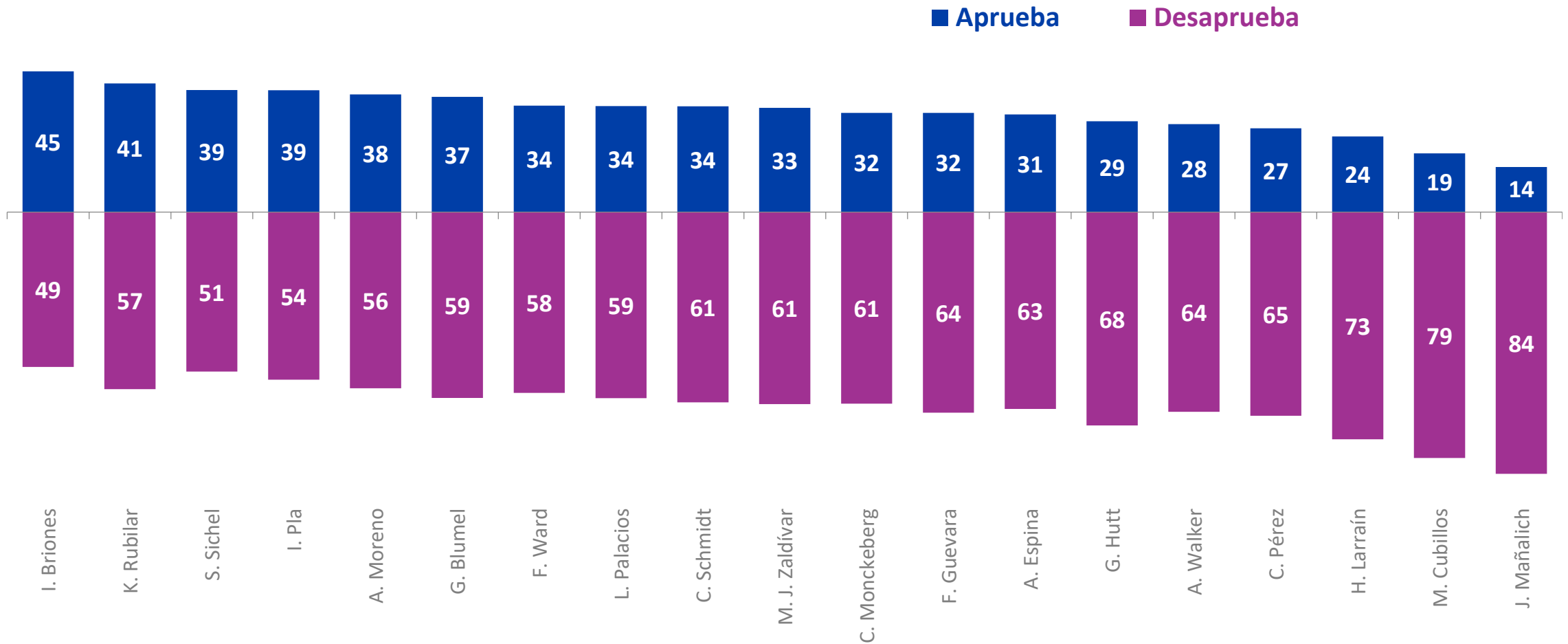
¿Usted conoce o ha oído hablar de los/as siguientes ministros/as o personajes?

% Que conoce

	Mar 2018	Abr 2018	May 2018	Jun 2018	Jul 2018	Ago 2018	Sept 2018	Oct 2018	Nov 2018	Dic 2018	Ene 2019	Feb 2019	Mar 2019	Abr 2019	May 2019	Jun 2019	Jul 2019	Ago 2019	Sept 2019	Oct 2019	Nov 2019	Dic 2019	Ene 2020	Feb 2020
J. Mañalich																77	79	80	81	86	86	88	91	90
M. Cubillos	54	58	57	60	60	73	77	73	78	76	75	72	77	73	74	79	87	85	88	88	88	88	90	89
K. Rubilar			62					68	68				59	59					62	88	87	87	88	87
H. Larraín	80	80	80	82	80	78	78	76	81	78	72	72	76	76	76	75	73	77	75	81	75	80	78	77
G. Blumel	43	44	44	40	40	44	44	41	42	41	40	40	35	40	40	41	40	41	37	66	69	76	77	75
C. Pérez	81	79	79	76	77	82	78	77	80	78	76	73	77	76	74	76	71	77	75	82	76	75	75	73
A. Espina	70	69	67	68	68	67	67	66	71	71	65	66	67	64	64	64	68	67	63	69	73	74	73	72
C. Monckeberg	65	60	61	60	61	61	60	60	62	62	57	60	58	60	62	62	64	63	66	68	62	69	68	70
A. Walker	51	51	55	49	48	51	51	49	51	50	47	50	48	52	49	48	48	53	55	54	56	59	66	64
C. Schmidt						62	66	58	56	60	54	54	55	58	54	55	50	54	59	56	54	63	64	64
F. Ward	37	35	37	33	34	34	34	35	37	34	32	45	38	41	41	40	39	41	40	52	57	60	61	62
G. Hutt	29	39	38	39	40	41	44	45	52	51	55	49	57	54	49	45	46	52	52	66	63	60	64	62
F. Guevara																						49	60	61
I. Pla	39	43	49	49	49	51	54	51	51	51	47	54	59	54	51	51	51	52	55	56	58	61	60	61
I. Briones																				43	60	59	64	61
M. J. Zaldívar																				55	58	61	62	60
A. Moreno	47	46	42	40	42	44	41	40	47	45	43	37	37	38	41	49	49	52	53	49	50	53	53	54
L. Palacios																				32	40	36	41	53 
S. Sichel																32	29	29	30	38	35	37	41	42
B. Prokurica	33	33	35	33	32	30	31	30	32	30	28	28	28	29	26	33	31	32	29	30	28	30	31	36 
J. Isamit																				40	30	33	32	35
T. Ribera																33	30	35	32	34	31	35	31	35
J. C. Jobet																27	25	29	29	30	30	31	32	35
C. Valdés						38	39	32	37	35	33	32	29	33	29	32	29	33	33	33	28	33	30	31
A. Couve										30	26	23	20	20	17	21	21	20	23	21	21	21	22	24

Aprobación equipo de gobierno

Independiente de su posición política, ¿Usted aprueba o desaprueba la forma en cómo los/as siguientes ministros/as están desarrollando su labor? %



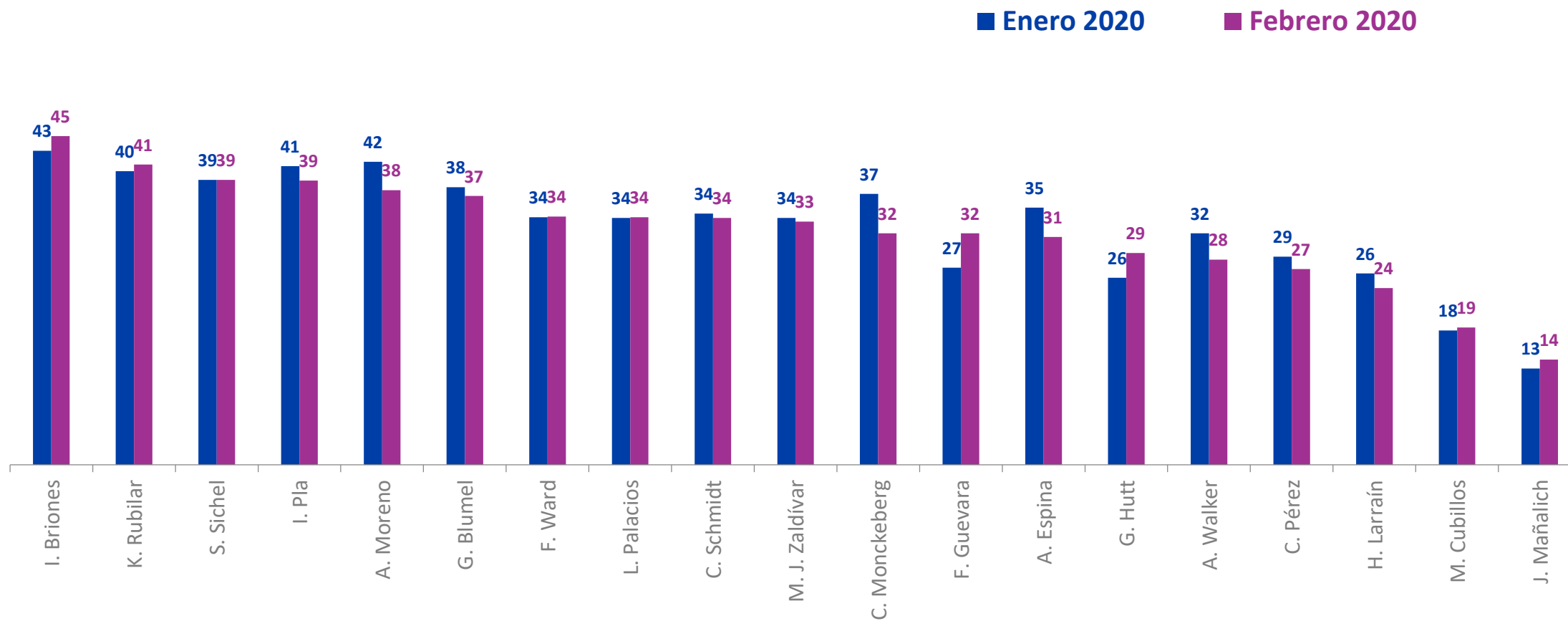
Casos: En base a conocimiento de cada ministro/a. Se omiten categorías "Ni aprueba ni desaprueba" y "No sabe, no responde".

*Se grafican ministros/as con más del 40% de conocimiento.

Aprobación equipo de gobierno

Independiente de su posición política, ¿Usted aprueba o desaprueba la forma en cómo los/as siguientes ministros/as están desarrollando su labor?



% Aprueba



Aprobación equipo de gobierno

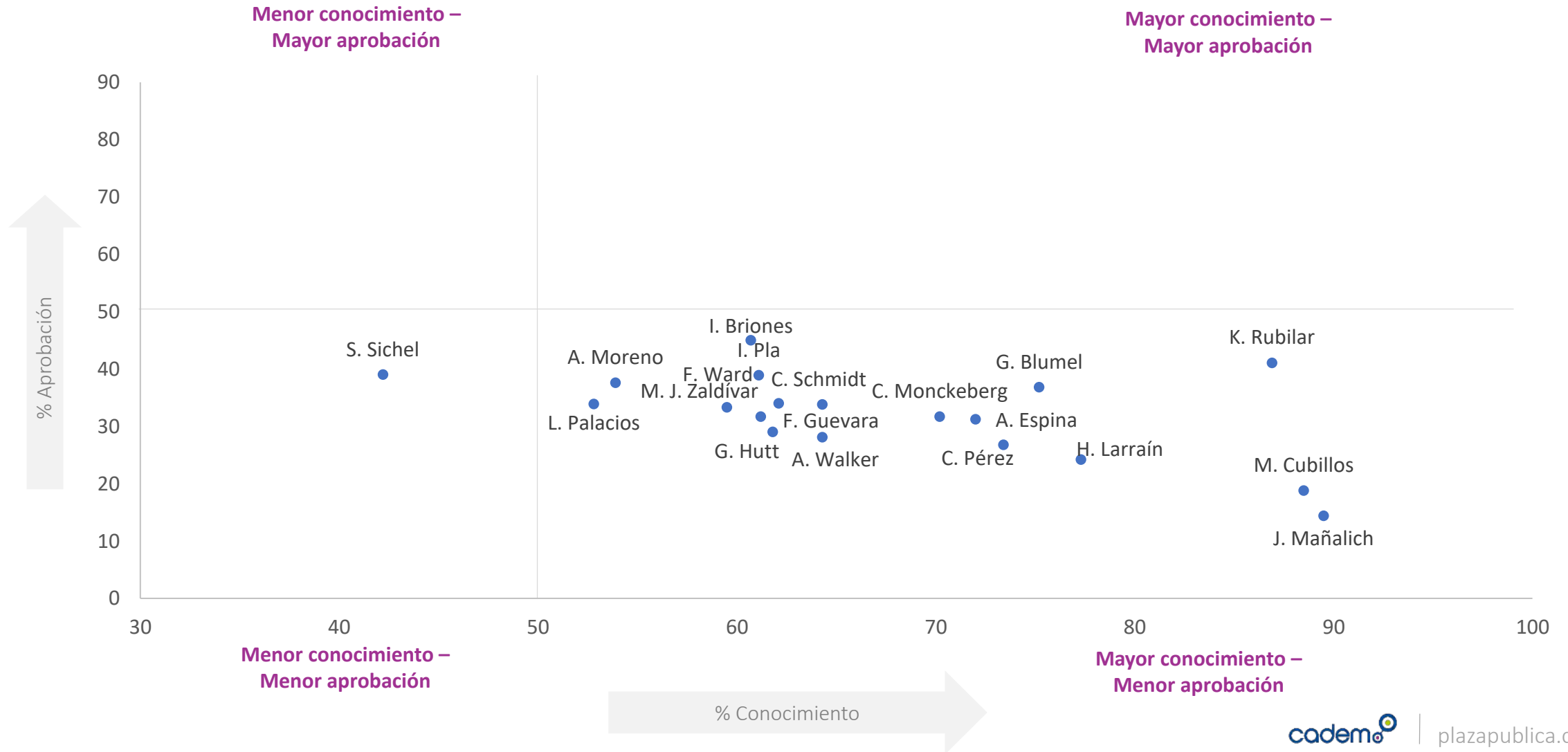
Independiente de su posición política, ¿Usted aprueba o desaprueba la forma en cómo los/as siguientes ministros/as están desarrollando su labor?

% Aprueba

	Mar 2018	Abr 2018	May 2018	Jun 2018	Jul 2018	Ago 2018	Sept 2018	Oct 2018	Nov 2018	Dic 2018	Ene 2019	Feb 2019	Mar 2019	Abr 2019	May 2019	Jun 2019	Jul 2019	Ago 2019	Sept 2019	Oct 2019	Nov 2019	Dic 2019	Ene 2020	Feb 2020
I. Briones																				36	41	38	43	45
K. Rubilar			65					62	57				55	47					47	50	45	39	40	41
S. Sichel																							39	39
I. Pla	65	66	64	70	62	74	74	70	68	66	66	68	70	69	66	69	68	67	70	48	39	36	41	39
A. Moreno	64	64	63	65	63	61	65	61	60	59	60				59	58	55	54	55	44	33	34	42	38
G. Blumel	69	69	68	67	63	63	65	62	61	55	58	55		58	54	56	57	50		44	40	33	38	37
F. Ward												58		56	52	59		56	61	34	36	28	34	34
L. Palacios																							34	34
C. Schmidt						50	53	51	51	54	56	55	58	56	51	55	52	49	56	45	39	30	34	34
M. J. Zaldívar																				29	29	30	34	33
C. Monckeberg	56	59	60	61	56	59	63	53	59	54	56	52	57	52	58	53	53	47	58	34	35	29	37	32 
F. Guevara																						23	27	32 
A. Espina	65	66	67	64	65	65	71	60	55	52	57	55	55	55	50	53	55	54	58	34	27	29	35	31
G. Hutt					45	46	56	48	60	65	64	59	60	58	54	59	53	57	64	20	21	20	26	29
A. Walker	62	57	57	59	56	59	59	52	54	52	57	49	52	52	46	54	50	49	47	36	33	32	32	28
C. Pérez	67	66	68	67	67	63	68	62	58	55	57	54	54	58	53	54	52	45	49	24	24	26	29	27
H. Larraín	54	49	46	47	44	47	53	44	45	42	41	39	37	35	35	38	36	36	38	27	21	21	26	24
M. Cubillos	61	62	63	65	65	43	52	50	52	51	53	47	46	49	43	32	23	27	35	18	19	19	18	19
J. Mañalich																37	39	35	38	15	11	13	13	14

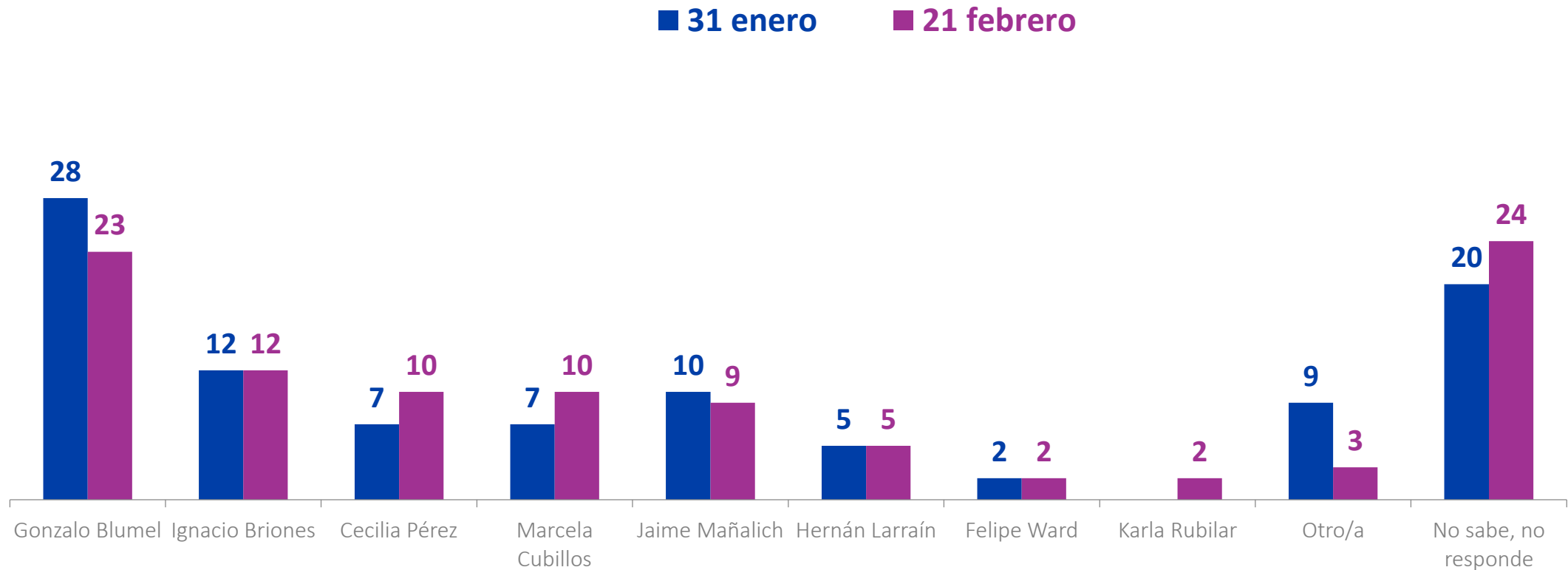
Conocimiento y aprobación de Gabinete

Febrero 2020



Ministro/a más influyente

¿Quién cree usted que es el Ministro o Ministra más importante o influyente del gabinete de Sebastián Piñera? %





ECONOMÍA Y SOCIEDAD

Evaluación del País

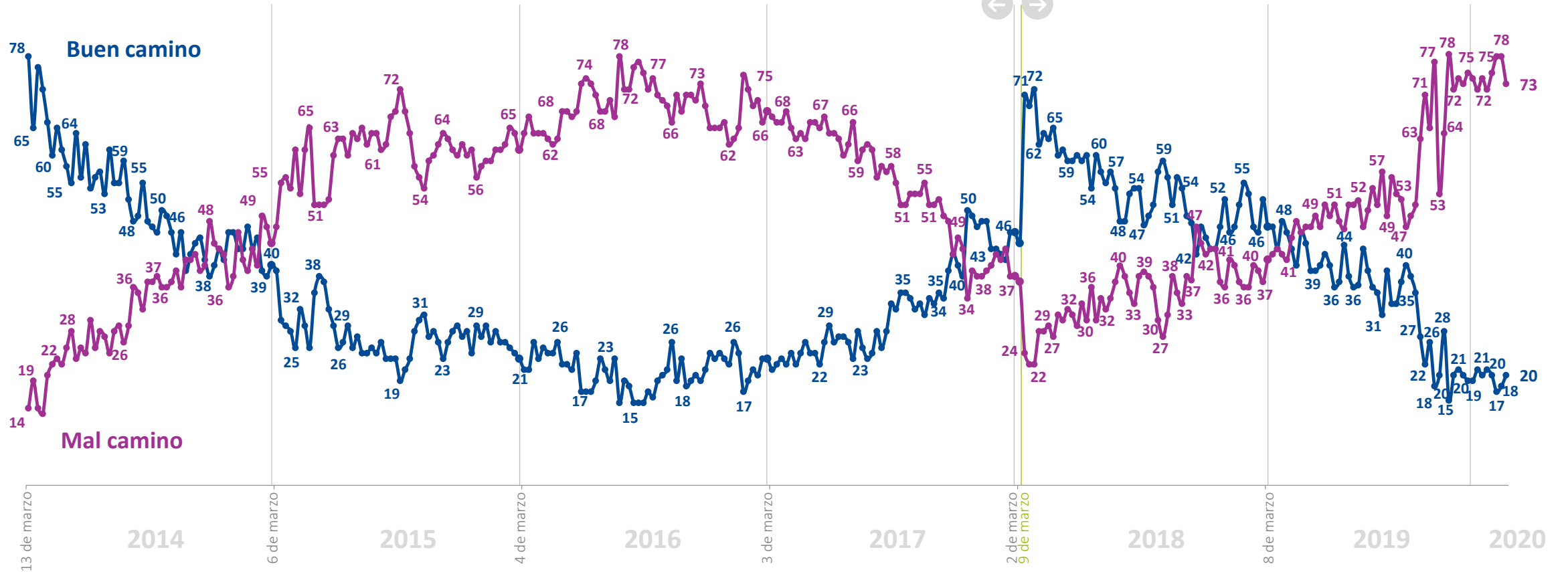
Pensando en todos los aspectos políticos, económicos y sociales, ¿Ud. cree que el país va por un buen camino o por un mal camino? %



Michelle Bachelet



Sebastián Piñera



*La diferencia para completar 100% corresponde a las respuestas "Ni por el bueno ni por el malo" y "No sabe, no responde"

Continuidad de movilizaciones

¿Usted está de acuerdo o en desacuerdo con que continúen las movilizaciones y marchas? %



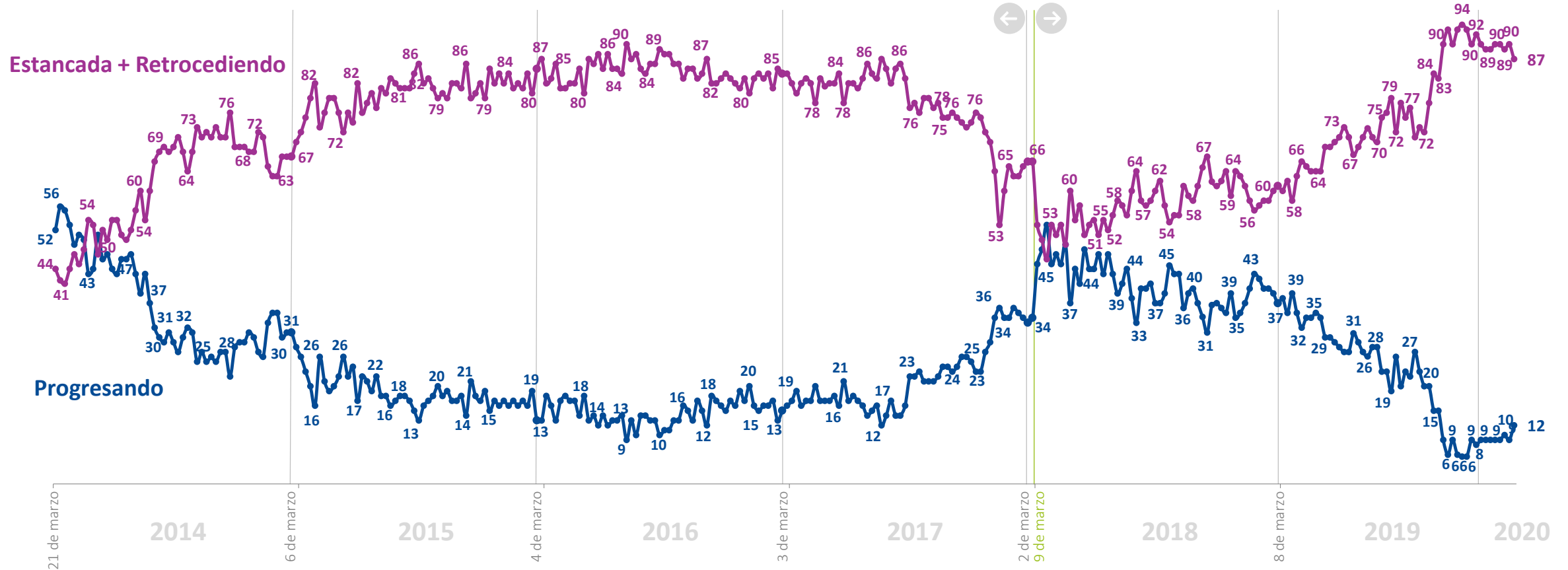
*Se excluyen alternativas “Ni de acuerdo ni en desacuerdo” y “No sabe, no responde”.

Percepción de progreso económico

¿Ud. cree que en el momento actual la economía chilena está: progresando, estancada o en retroceso? %



Michelle Bachelet Sebastián Piñera



*La diferencia para completar 100% corresponde a la respuesta "No sabe, no responde"

Expectativas futuro del país

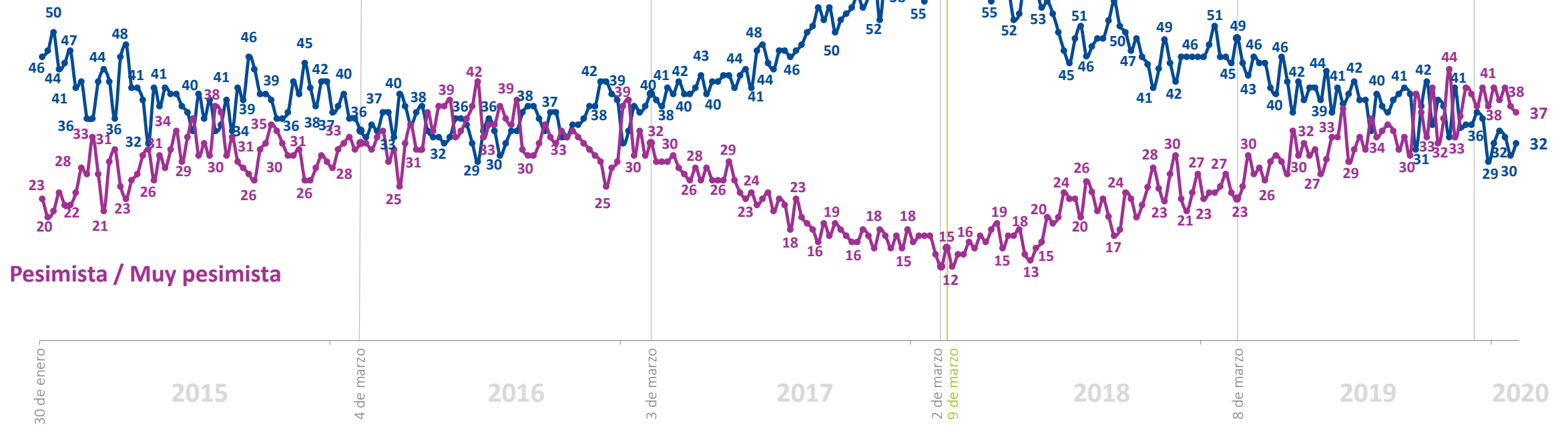
En general, ¿Cómo se siente usted acerca del futuro del país? %



Michelle Bachelet
Sebastián Piñera



Muy optimista / Optimista



Pesimista / Muy pesimista

*La diferencia para completar 100% corresponde a las respuestas "Ni optimista ni pesimista" y "No sabe, no responde"

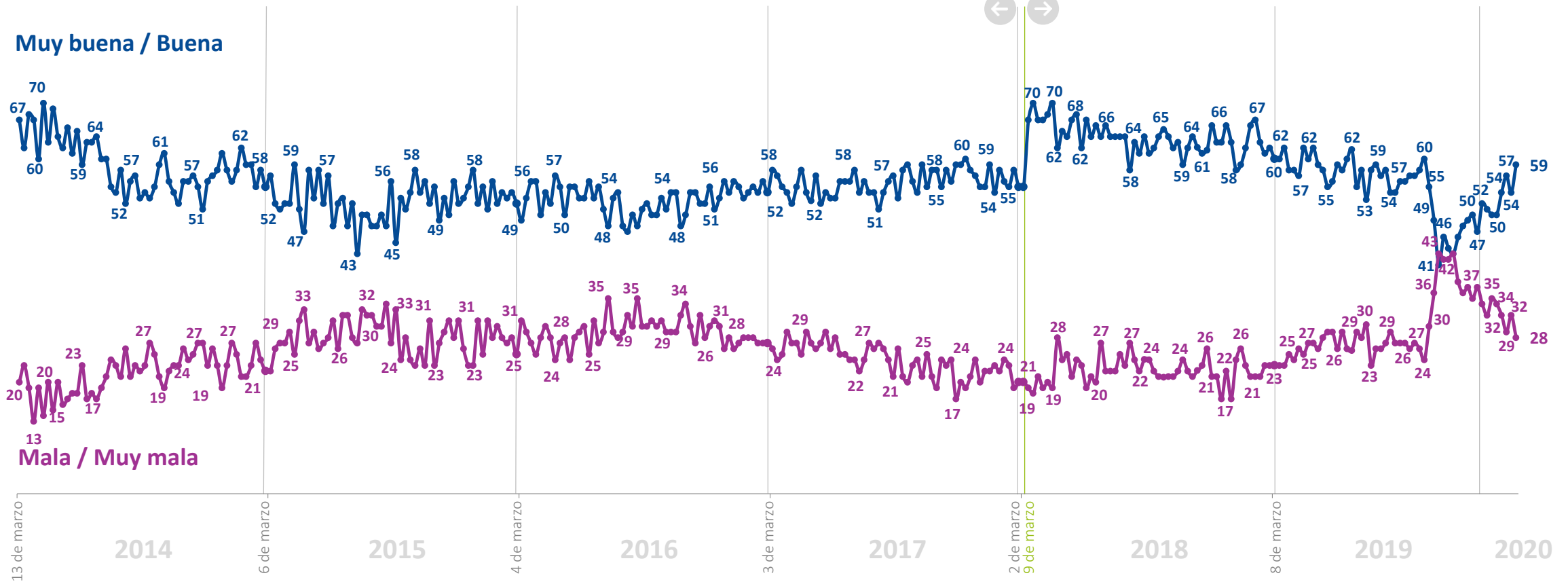
Evaluación económica personal y familiar

¿Cómo calificaría usted la situación económica actual de usted y su familia? %



Michelle Bachelet

Sebastián Piñera



*La diferencia para completar 100% corresponde a las respuestas "Ni buena ni mala" y "No sabe, no responde"

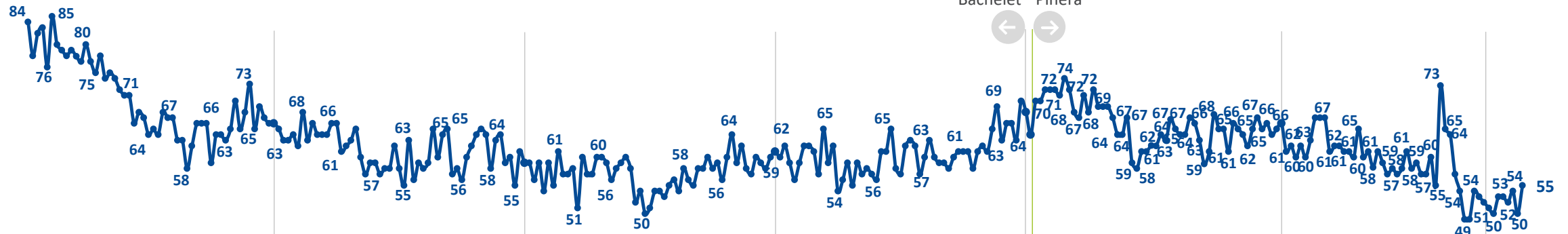
Percepción económica de las empresas

¿Cómo calificaría usted la situación económica actual de las empresas? %

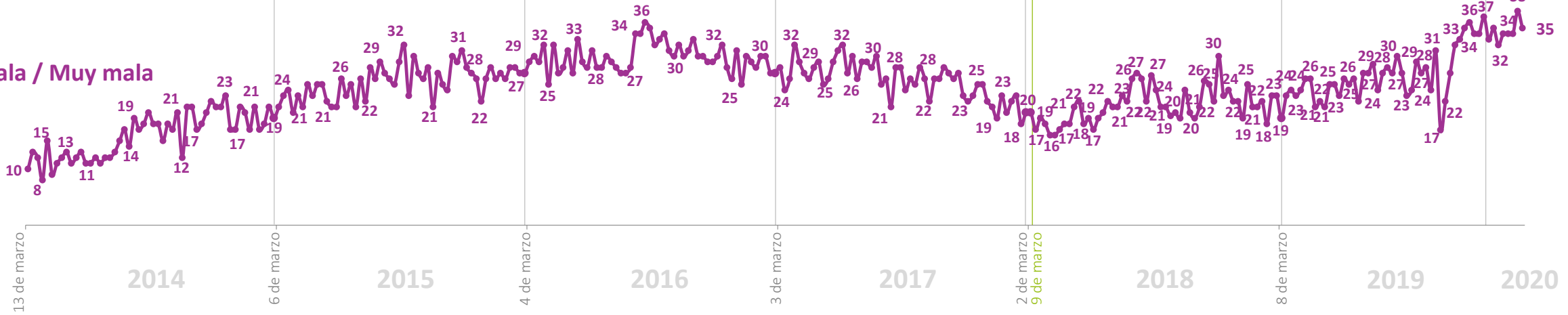


Michelle Bachelet Sebastián Piñera

Muy buena / Buena



Mala / Muy mala



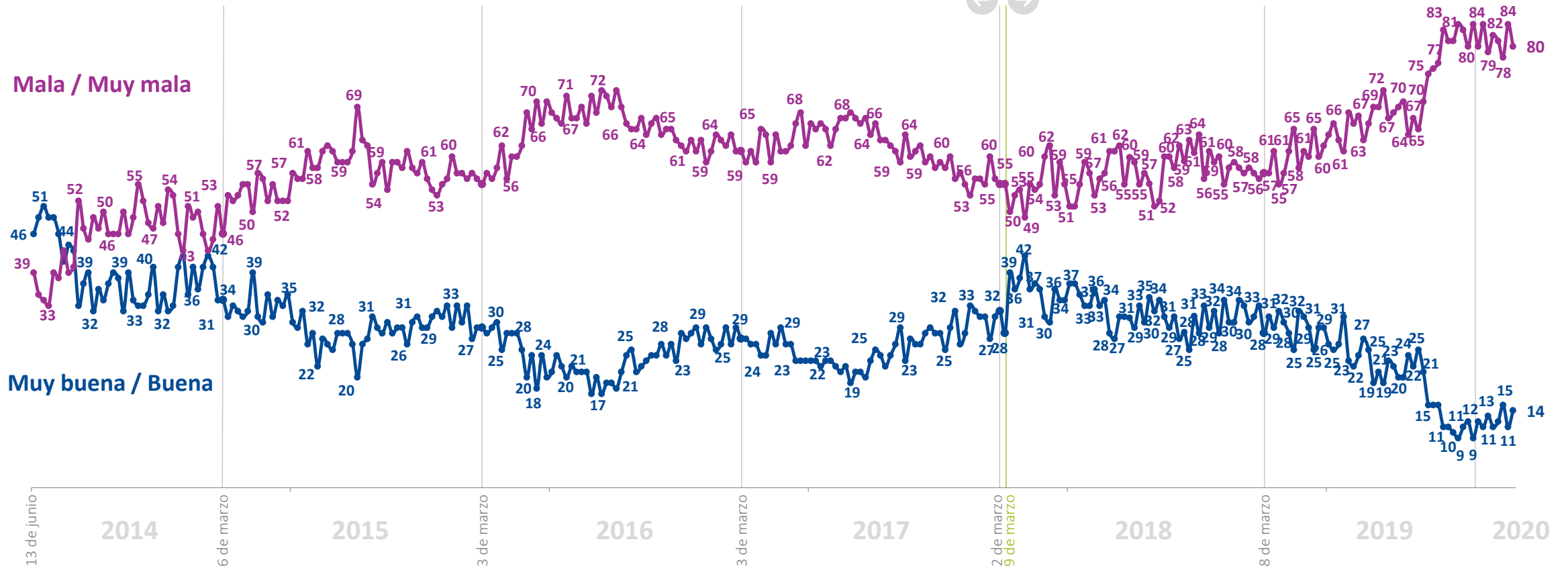
*La diferencia para completar 100% corresponde a las respuestas "Ni buena ni mala" y "No sabe, no responde"

Expectativas de empleo

¿Cómo calificaría usted la situación actual del empleo en el país? %



Michelle Bachelet
Sebastián Piñera



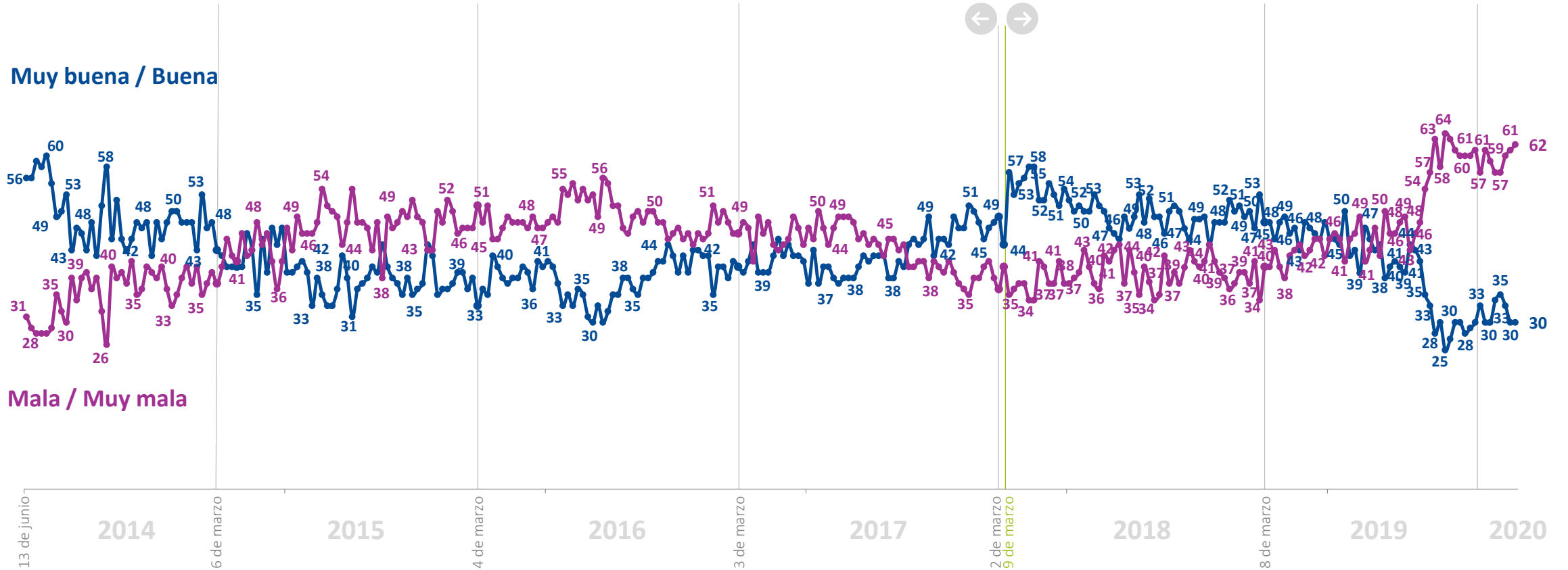
*La diferencia para completar 100% corresponde a las respuestas "Ni buena ni mala" y "No sabe, no responde"

Expectativas de consumo

¿Cómo calificaría usted la situación económica de los consumidores para poder comprar bienes y servicios? %



Michelle Bachelet Sebastián Piñera



*La diferencia para completar 100% corresponde a las respuestas "Ni buena ni mala" y "No sabe, no responde"



plazapublica@cadem.cl



[/plazapublicacadem](https://www.facebook.com/plazapublicacadem)



[/plazacadem](https://twitter.com/plazacadem)

www.plazapublica.cl